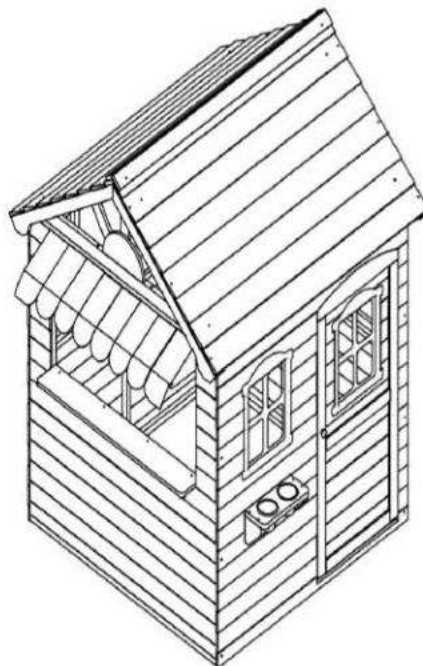


NESKO



OPOZORILO!



Opozorilo. Ni primerno za otroke, mlajše od 36 mesecev. Majhni deli in ostre konice. Nevarnost zadužitve.

Opozorilo. Potrebno je sestavljanje s strani odraslih. Izdelek vsebuje majhne dele s potencialno nevarnimi ostrimi konicami in ostrimi robovi. Nesestavljene dele hranite stran od otrok.

Opozorilo. Najnižja starost uporabnika: več kot 36 mesecev.

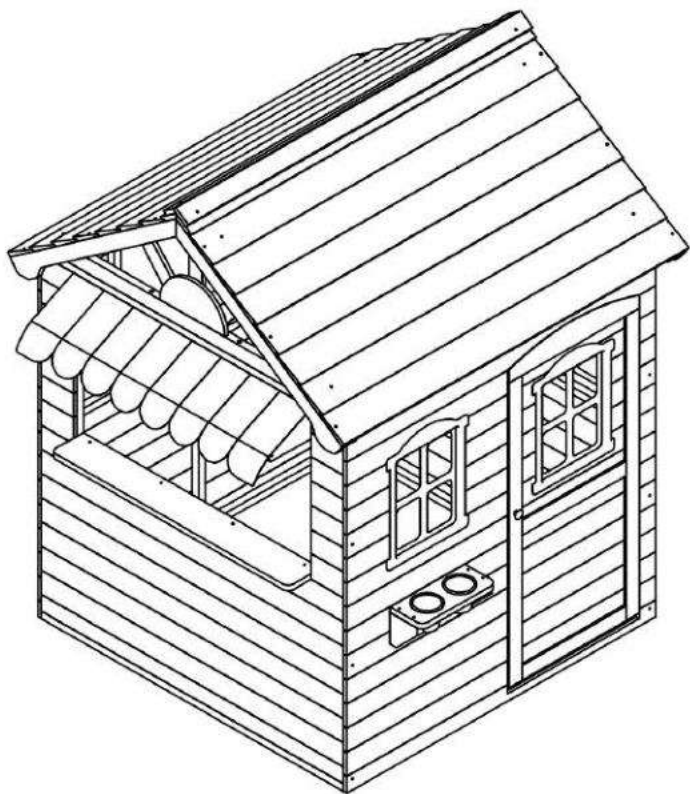
Opozorilo. Igrača za aktivnosti je namenjena samo za domačo uporabo v zaprtih prostorih in na prostem.

Opozorilo. Samo za domačo uporabo.

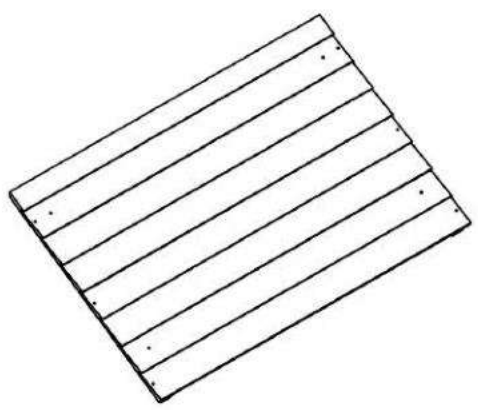
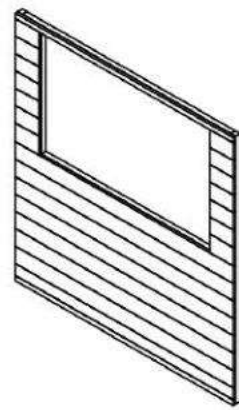


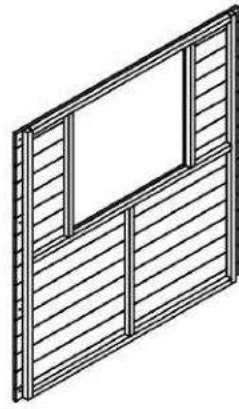
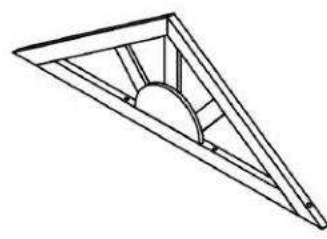
Opozorilo. Igračo postavite na ravno površino vsaj 2 m od kakršne koli strukture ali ovire, kot so ograja, garaža, hiša, previsne veje, vrvi za perilo ali električne žice.


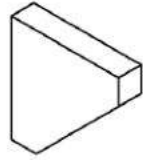
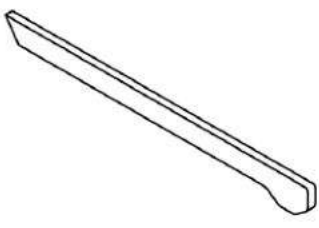

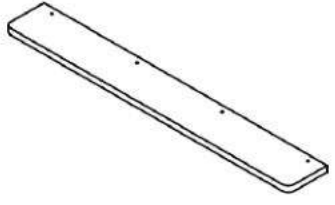
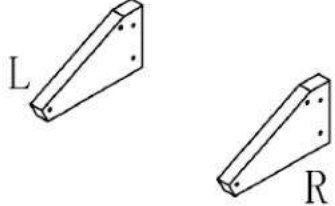
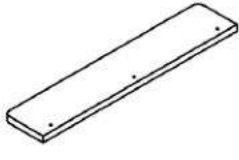





POMEMBNO:




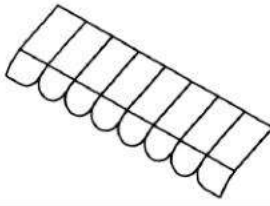
1. Igračo mora pred uporabo sestaviti odrasla oseba natančno v skladu z navodili.
2. Otroci ne smejo uporabljati tega izdelka, dokler ni pravilno nameščen.
3. Preden začnete sestavljati izdelek, preverite, ali so prisotni vsi deli. Manjše dele položite na pladenj ali podobno, da jih ne bi izgubili. V procesu izdelave lahko zelo občasno pride do ostrih robov/odpadkov, zato bodite pri sestavljanju tega izdelka previdni.
4. Če kateri koli del manjka, izdelka ne uporabljajte, dokler ne namestite nadomestnih delov.
5. Prepričajte se, da je izdelek nameščen na ravni podlagi. Če tega ne storite, lahko izdelek dodatno obremenite, kar lahko sčasoma povzroči njihovo okvaro.
6. Preden ga daste otrokom, odstranite vso embalažo.
7. Opremo mora na začetku vsake sezone in v rednih časovnih presledkih preveriti odrasla oseba., da se prepričate, da je varna. posebno pozornost namenite vsem priključkom in pritrdilnim elementom.
8. Če deli kažejo znake obrabe, jih bo morda treba zamenjati. Vse okvarjene dele zamenjajte v skladu s temi navodili.
9. Zaradi naravnih lastnosti lesa je nujno, da igralni okvir redno preverjate, ali se ne lomi. Prizadeta območja je treba obrusiti z grobim smirkovim papirjem, da se ponovno vzpostavi gladka in varna površina.
10. Vse spremembe na tej igrači, npr. zamenjavo ali dodajanje dodatkov, je treba opraviti v skladu z našimi navodili. Če tega ne boste storili, bo garancija postala neveljavna, izdelek pa lahko postane nevaren.
11. Nikoli ne postavljajte igrač v bližino ognja.
12. V primeru močnega vetra poskrbite, da bodo igrače na prostem predstavljene na zaščiteno mesto in/ali varno pritrjene s koli.
13. Priporočena starost za ta izdelek je jasno navedena na embalaži in v teh navodilih. Prosimo, da ga vedno upoštevate.
14. Za zagotovitev varne igre otrok je ves čas potreben nadzor odrasle osebe.
15. Še posebej pomembno je, da jih upoštevate na začetku vsake sezone, pa tudi ob rednih časovnih presledkih med sezono uporabe:
 - 1) preveriti, ali so vsi vijaki dobro zategnjeni, in jih po potrebi zategniti;
 - 2) preveriti vse glede vijakov in ostrih robov ter jih po potrebi zamenjati.



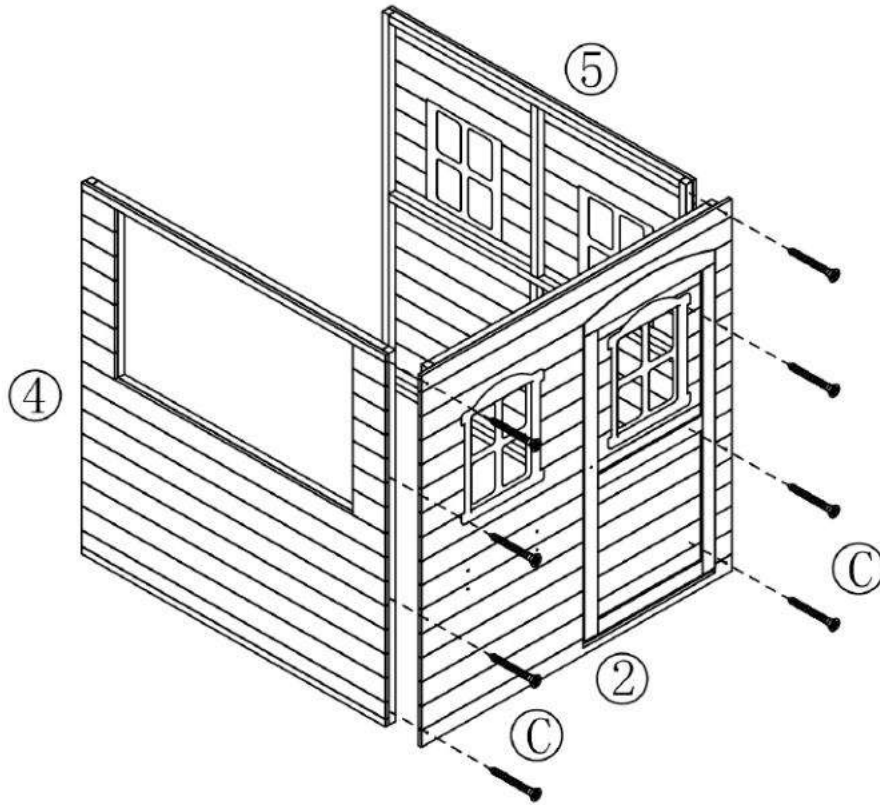
OPOZORILO: Izdelek mora biti dovolj dobro zasidran v podlago (odvisno od vrste podlage). Nevarnost prevrnitve, npr. zaradi močnega vetra.

1		2PCS	4		1PC
2		1PC	5		1PC
3		1PC	6		2PCS

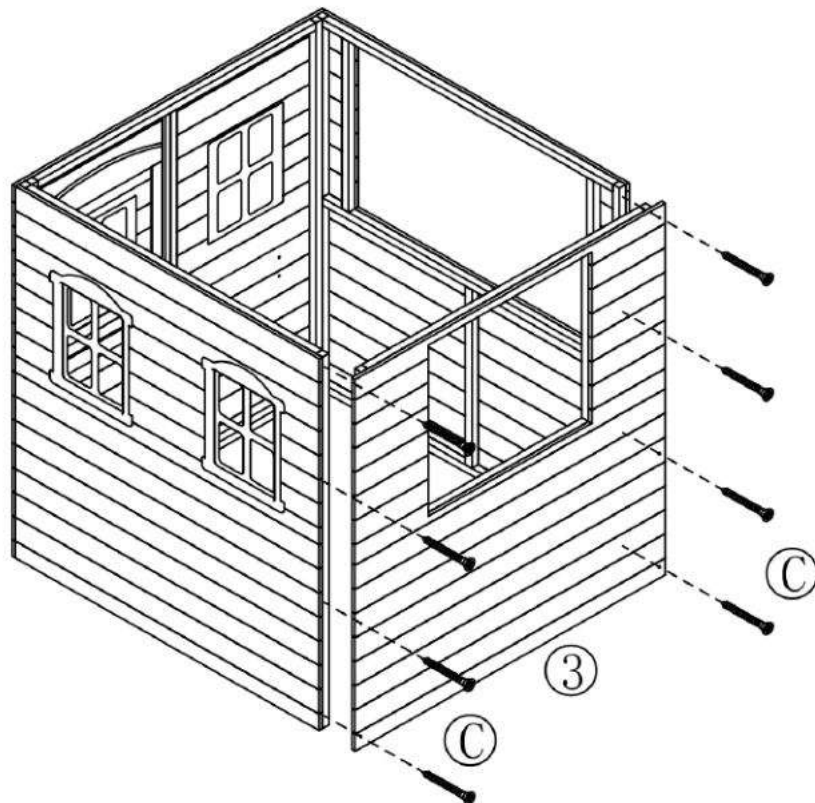
7		1PC	12		2PCS
8		4PCS	13		2PCS
9		1PC	14		2PCS
10		1PC	A	 3x16mm	6PCS
			B	 3x30mm	39PCS
11		1PC	C	 4x25mm	16PCS
			D	 4x35mm	8PCS

E	 4x45mm	8PCS	G		2PCS
F	 4x25mm	1PC	H		1PC

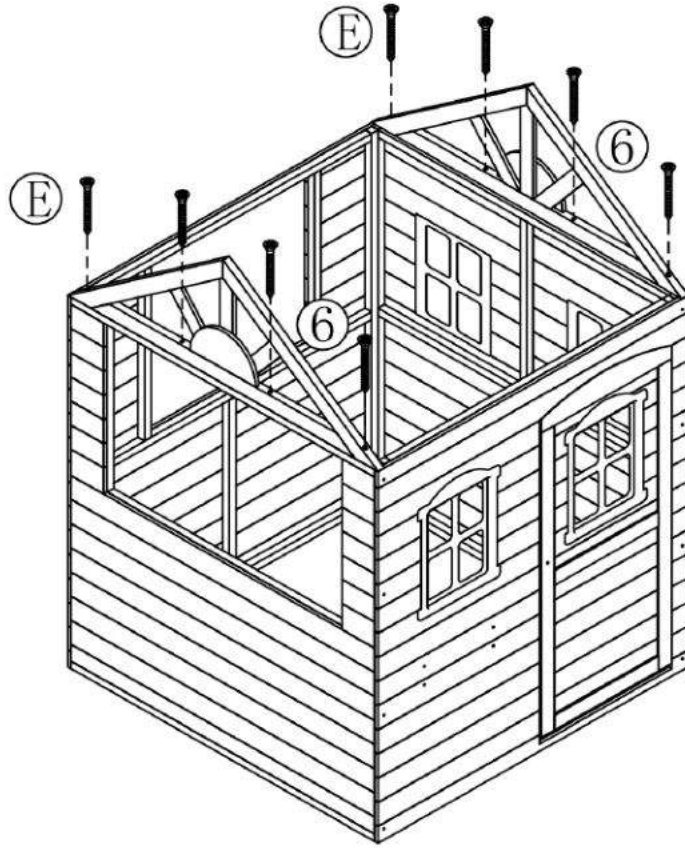
1



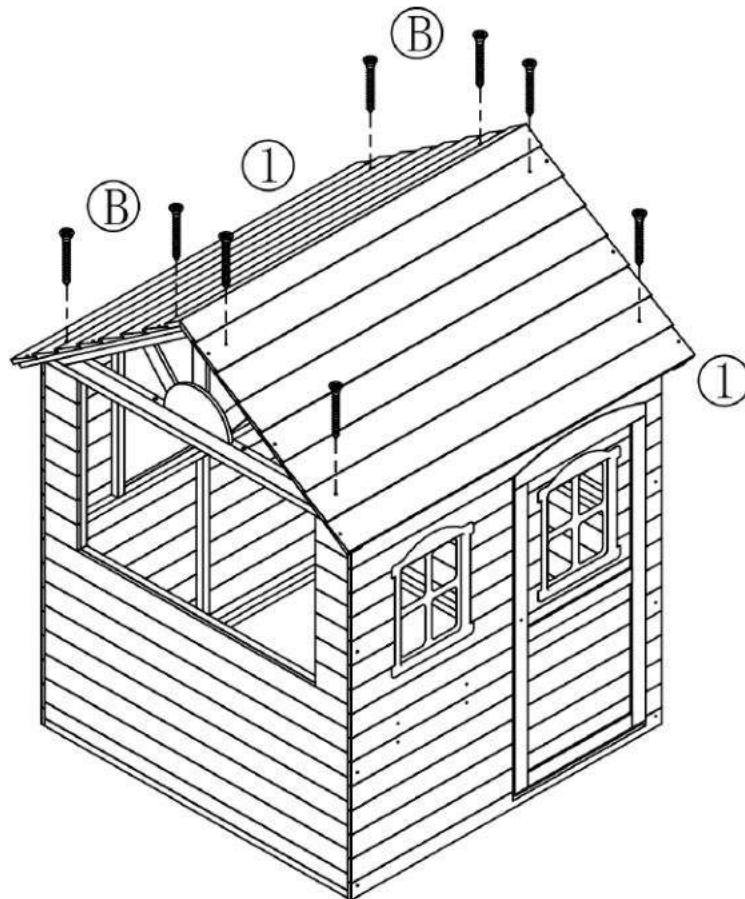
2



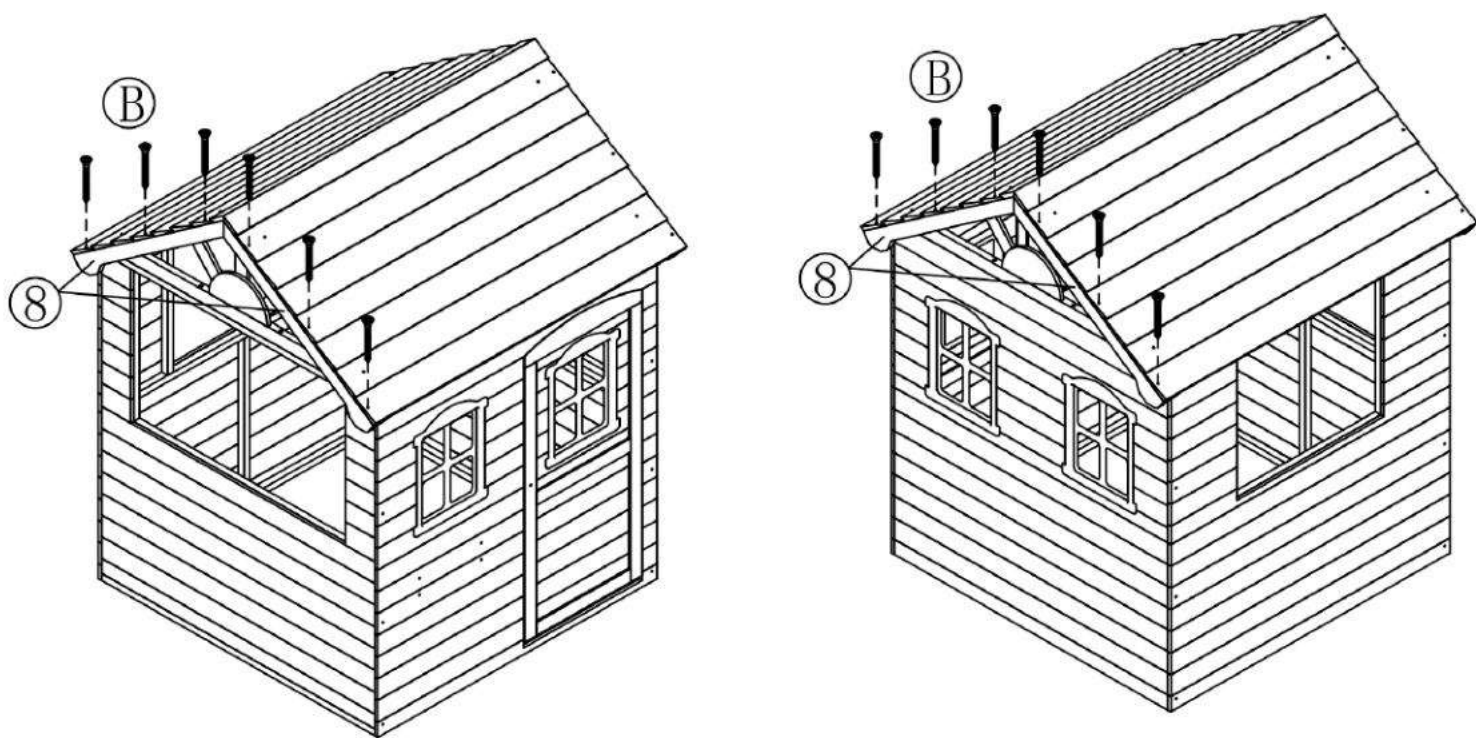
3



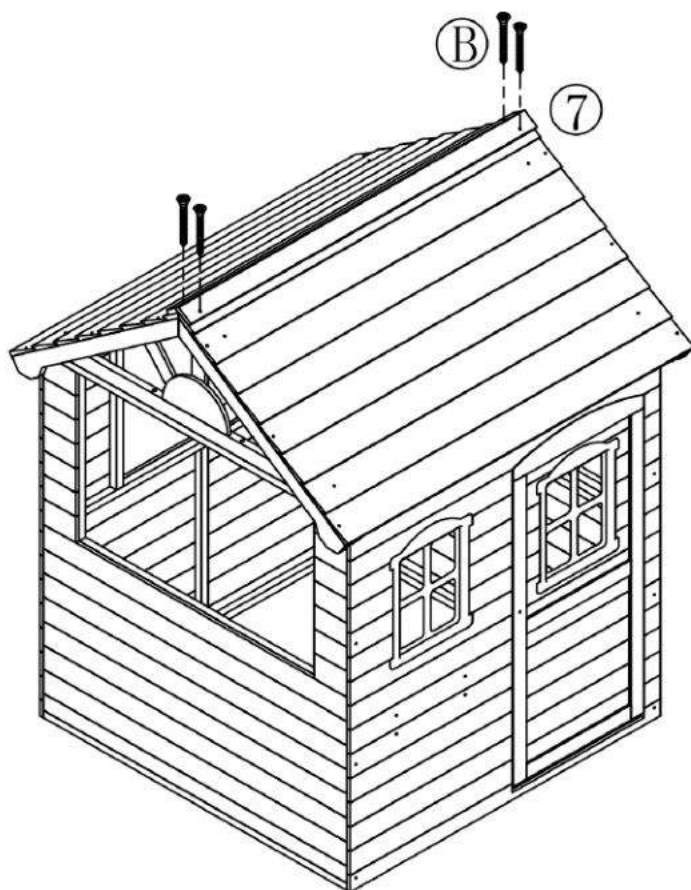
4



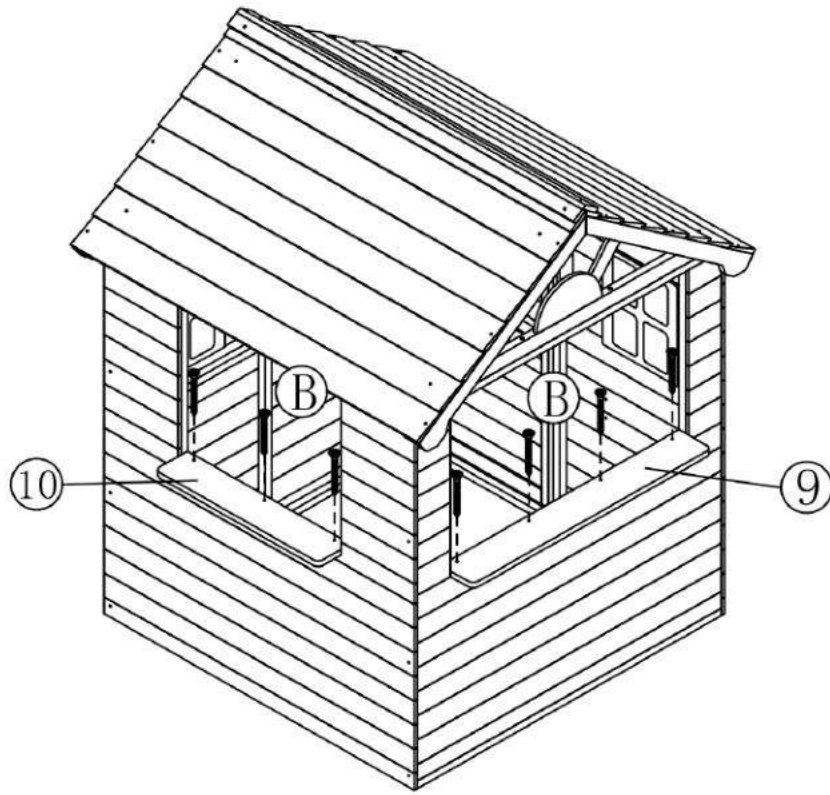
5



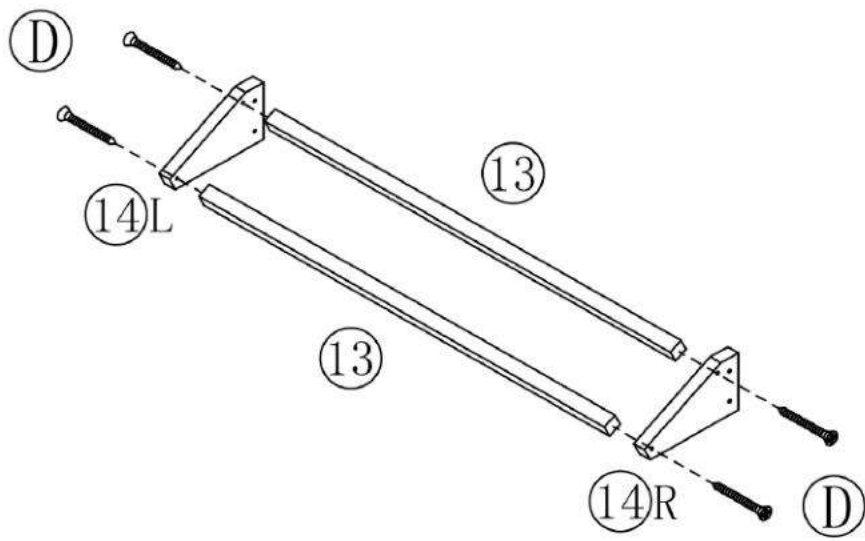
6



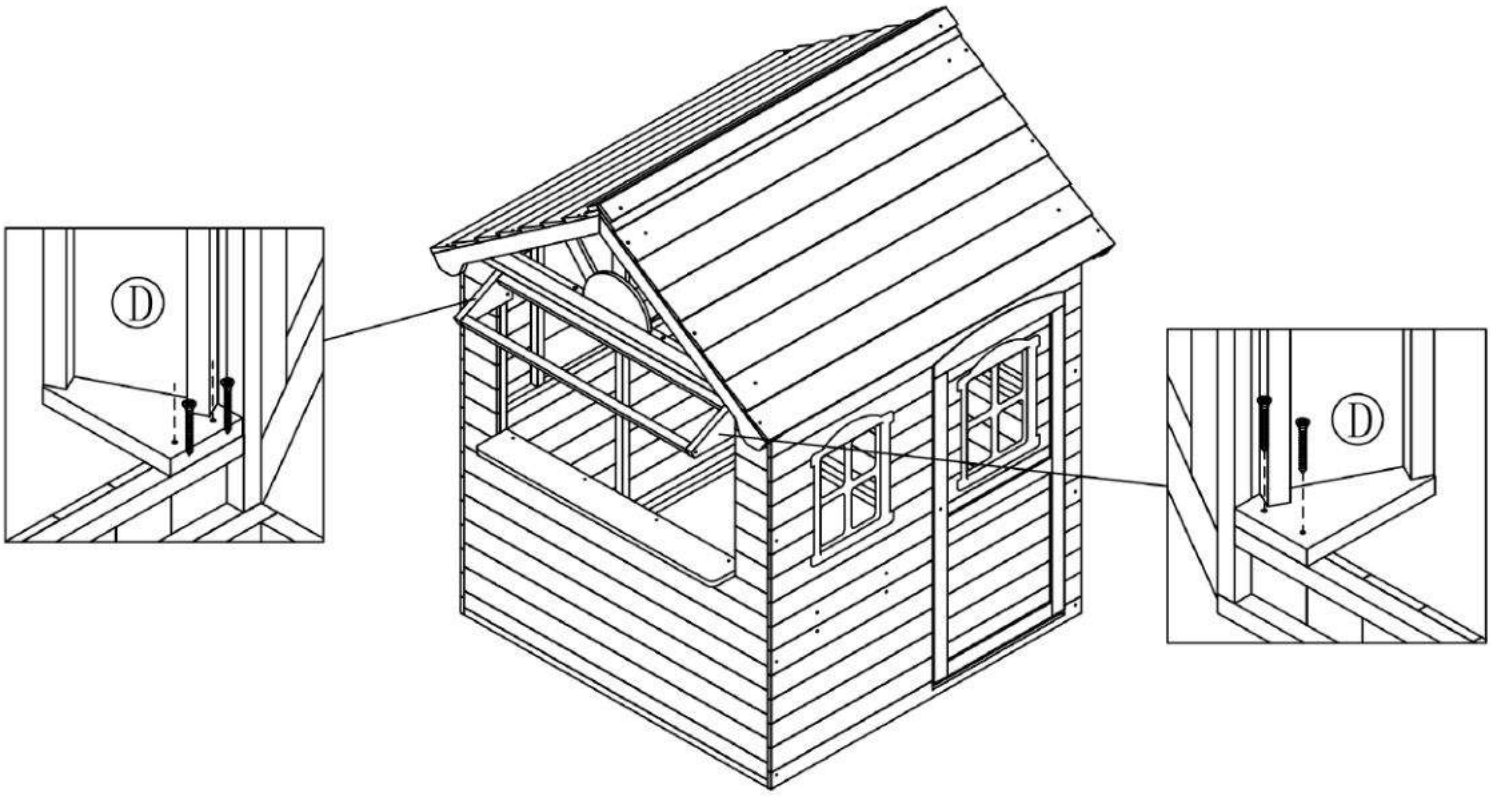
7



8



9



10

